



Accessi e presidi



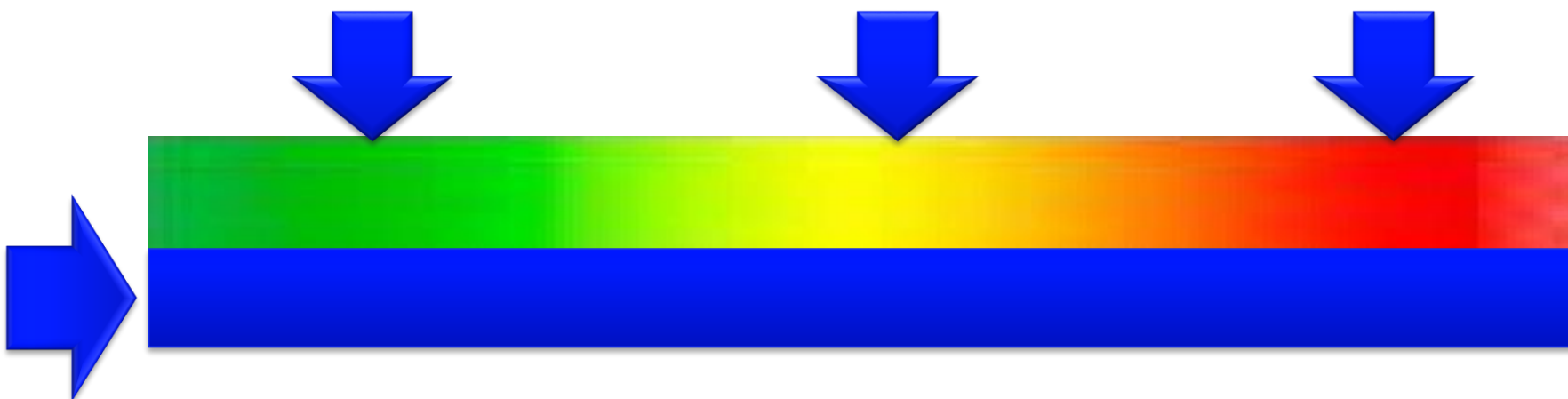
Aspetti non strutturali nei campi attendati «Logistic collateras»

Maurizio Issioni – ANC Brugherio
m.issioni@anc-brugherio.it



I campi sono tutti uguali?

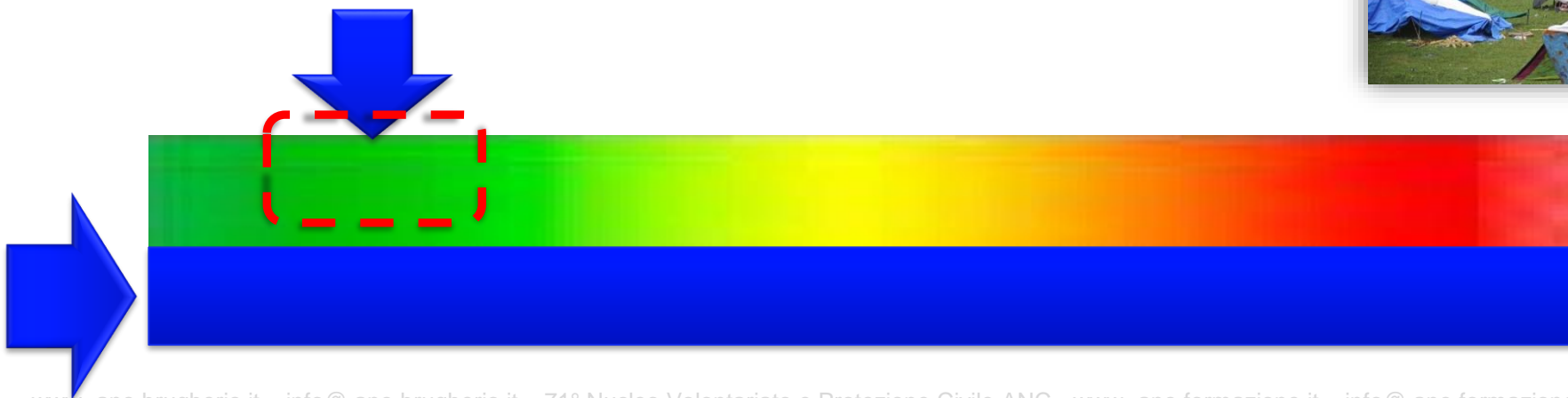
- ❖ Vi sono adempimenti legati alla gestione del campo (campo aperto, campo mediamente controllato, campo rigido)
- ❖ Vi sono adempimenti di base (es. amministrativi)





I campi e le segreterie sono tutti uguali?

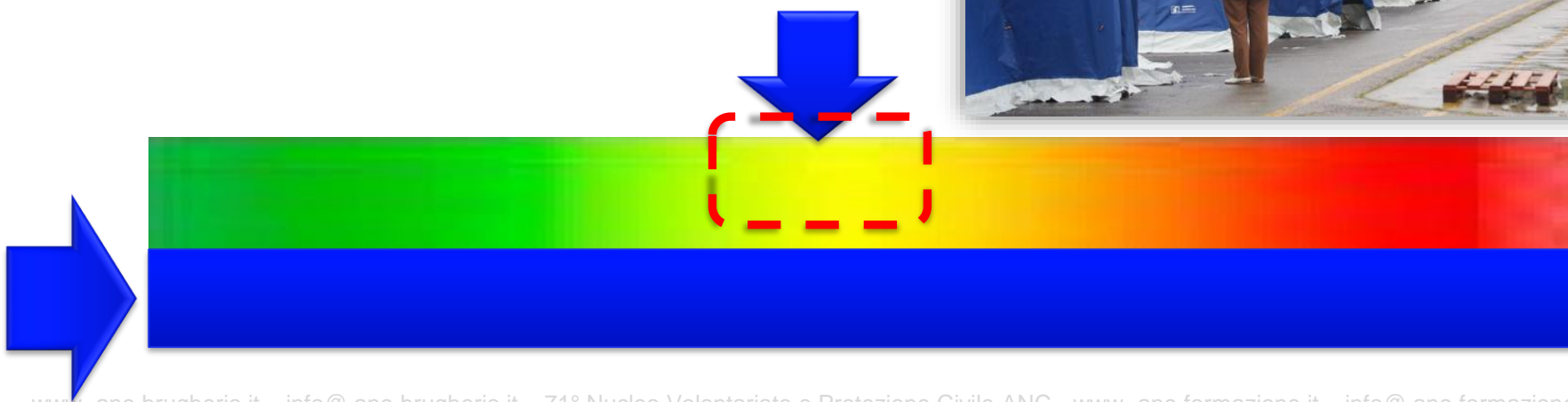
- ❖ Campo aperto
- ❖ Ingresso non presidiato
- ❖ Verifica blanda
- ❖ Controlli periodici





I campi e le segreterie sono tutti uguali?


- ❖ Campo semi-aperto
- ❖ Ingresso più o meno presidiato
- ❖ Sicurezza solo notturna(?)
- ❖ Controlli frequenti ma non giornalieri





I campi e le segreterie sono tutti uguali?


- ❖ Campo rigido
- ❖ Varchi presidiati
- ❖ Sicurezza h24
- ❖ Verifica servizi erogati
- ❖ Controlli giornalieri





Guardiania: da guardiano

- ❖ Il controllo ai varchi di accesso pedonali o carrai non è un servizio svolto dal personale di segreteria ma è strettamente collegato ad essa.
- ❖ Ci sono «teorie» che vedono il servizio di controllo completamente estraneo all'ambito della segreteria, in questo caso non si potrà mai rispondere alla domanda «Quante persone sono **in questo momento** al campo»
- ❖ L'integrazione informatica tra segreteria e i posti di controllo ai varchi può essere fondamentale se si vuole garantire una maggiore sicurezza al campo. Ciò consente ad esempio di verificare situazioni di accesso non più valido o altre criticità all'esterno del campo e non dopo l'avvenuto l'ingresso.





Check point integrato

- ❖ **Possibili situazioni decise dal capocampo:**
- ❖ Nessun controllo, campo aperto, anche senza recinzione. Cartellini di riconoscimento solo per l'accesso ai servizi (es. mensa)
- ❖ Stessa situazione sopra, campo recintato, controllo notturno.
- ❖ Controllo all'accesso, si verifica se chi entra è autorizzato, non si controlla l'uscita.
- ❖ Tracciatura di entrate e uscite tramite lettura badge.
- ❖ Altre verifiche all'ingresso di servizi e per la rapida identificazione in segreteria






Check point integrato

❖ Tipi di badge:

- ❖ Solo dati: nome, cognome, campo, associazione, ecc.
- ❖ Dati con barcode: nome, cognome, campo, associazione, ecc. + barcode su codice interno o codice fiscale
- ❖ Dati con barcode e foto: nome, cognome, campo, associazione, ecc. + barcode su codice interno o codice fiscale + foto
- ❖ Dati con barcode, foto e **codici di riconoscimento**.
- ❖ I codici di riconoscimento, in assenza di foto, permettono di sapere sesso ed età. Utile con nomi stranieri «enigmatici»



Nucleo Volontariato e Protezione Civile ANC Brugherio - Associazione Nazionale Carabinieri



Tipi barcode e lettori

❖ Tipi di lettori:

- ❖ Emulazione tastiera, seriali
- ❖ A filo, wireless
- ❖ Short range, long range
- ❖ Barcode normali, matriciali

❖ Tipi di barcode:

- ❖ Non matriciali: contengono un dato, spesso seguito da [invio/return]. Es. codice fiscale, codice del programma.
- ❖ Matriciali: contengono un grande quantità di dati che il programma di lettura deve scomporre nelle informazioni (parser)



CODE39



CRLFLP72H11G702B, FILIPPO
 CARLUCCI, 18-06-1972,
 MONZA, MB, VIALE UMBRIA
 18, MONZA, 20900, MB,
 ANC71, ANC BRUGHERIO,
 CCV'MB






Check point integrato

❖ Se vengono previsti dei badge

- ❖ L'utilizzo da parte del personale impegnato ai varchi di alcune procedure di un applicativo di segreteria, meglio se con l'uso di lettori ottici dei badge di riconoscimento permette molti vantaggi:
- ❖ L'immediata verifica se il nominativo / mezzo che si presenta al varco è **autorizzato** all'ingresso
- ❖ L'immediata verifica se il nominativo che si presenta al varco è da far presentare in segreteria o al capo-campo.
- ❖ Poter tracciare l'ingresso e l'uscita dei residenti e volontari per avere la situazione dei presenti



Situazioni critiche

❖ **I non aventi più diritto** – persone o nuclei familiari che si sono allontanate senza darne avviso al campo (magari per settimane). Nel frattempo la tenda viene riassegnata. Quando tornano pretendono di riavere l'alloggio

❖ **Detenuti agli arresti domiciliari** – persone che hanno una limitazione della libertà da effettuare al domicilio. La tenda diventa il domicilio quindi i loro spostamenti nel campo e/o all'esterno del campo sono gestiti dalle forze dell'ordine



In un caso non deve entrare, nell'altro non deve uscire



«quante persone sono al campo ADESSO!»

- ❖ **Il quesito sembra ovvio ... ma la possiamo avere solo se ...**
- ❖ Il campo è recintato e i varchi sono noti e presidiati
- ❖ I residenti e volontari sono identificati con un badge munito di codice a barre
- ❖ Viene tenuto traccia dei passaggi in entrata e uscita.
- ❖ L'applicativo gestisce le persone/mezzi accreditati e le presenze.
- ❖ Il problema del presidio dei varchi richiede turni aggiuntivi per ogni punto di entrata e uscita.





Varchi e punti sensibili



❖ Informazioni nei passaggi di consegna sui punti sensibili del campo



Sicurezza alla carraia

❖ Se possibile ...

- ❖ Portare dietro **fascette** o fil di ferro, se si trova una porta aperta (tenda/container) che doveva rimanere chiusa, provare a chiuderla in modo da rendere più difficoltoso il lavoro a chi vuole aprirla e verificare se l'evento accade ancora
- ❖ Se vi sono tende o altri locali vuoti **che notte tempo vengono visitati**, non serve fare gli appostamenti (quelli li fanno la Polizia o i Carabinieri). Un modo per risolvere la situazione è, di giorno, vuotare e/o pulire la tenda/stanza, sistemare in modo ordinato e contro le pareti quanto è all'interno, lasciare libere le finestre per l'ispezione.
- ❖ Gli interessati avranno notato le attività e immagineranno i controlli, inoltre sarà più facile fare le verifiche, eventuali pernotti e riportare gli accadimenti con orari definiti e particolari.





Sicurezza alla carraia

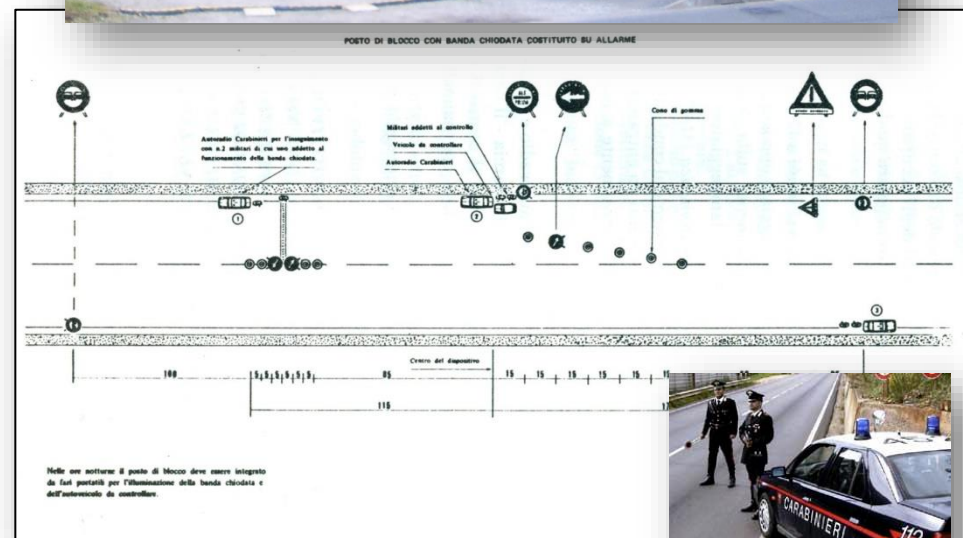
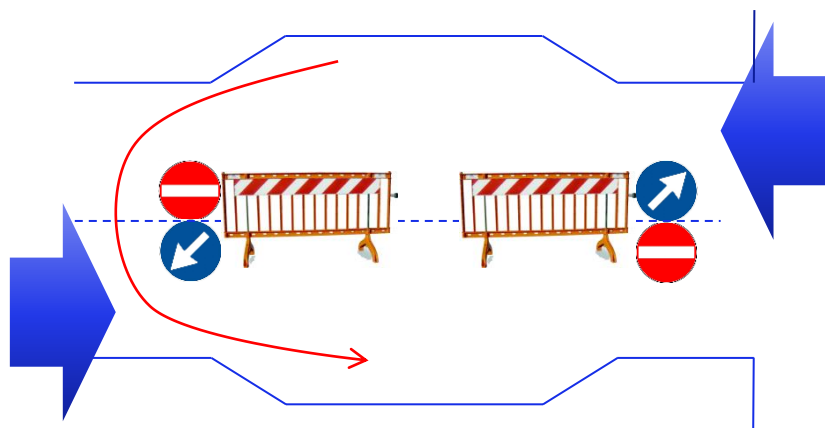
❖ Se possibile ...

- ❖ Nei servizi di sorveglianza al campo, non parlare ad alta voce durante le ispezioni se si passa vicino alle tende, ... anzi non parlare proprio.
- ❖ Non effettuare le ispezioni sempre alla stessa ora e sempre con lo stesso tragitto. **Casualmente cambiare orari, percorsi e senso di marcia.**
- ❖ Nel caso di zone sensibili (magazzini, container, ecc.) predisporre **ostacoli temporanei** (es. un scala appoggiata alla porta, un bidone vicino all'entrata) in modo da verificare durante le ispezioni se sono stati spostati.
- ❖ In caso di clima freddo, la neve e la brina sono ottimi rilevatori di intrusioni, illuminando l'area risaltano le orme. (è bene in questi casi non alterare l'area con i propri passi altrimenti è necessario fare una verifica puntuale.



Sicurezza alla carraia

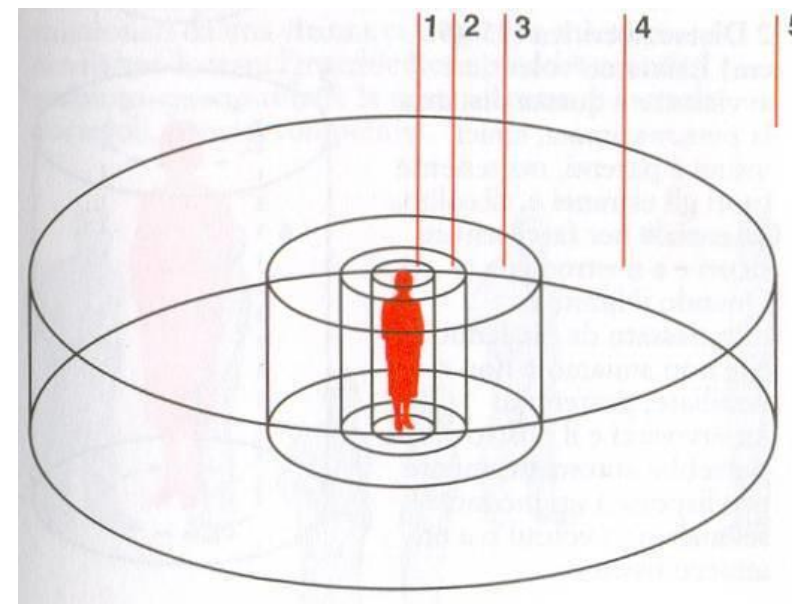
- ❖ **Se possibile ...**
- ❖ Alla carraia creare uno spazio di sosta per coloro che imboccano l'ingresso ma non devono entrare.
- ❖ Creare una sosta per le richieste di info e accreditamento.
- ❖ Non far fermare le auto alla sbarra per info, altrimenti blocca il flusso e bisogna farla entrare per poi farla uscire.




Le cinque sfere dello spazio personale

❖ Se possibile ...

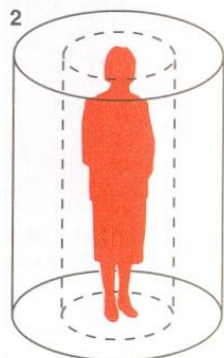
- ❖ Rispettare la distanza sociale/personale, in queste è possibile farsi dare il badge
- ❖ Non entrare in distanza critica (mai in quella di fuga), ci potrebbero essere reazioni improvvise.
- ❖ Per alcune culture queste distanze possono aumentare, per le culture orientali la distanza critica è più elevata, già a 60 cm sono in disagio



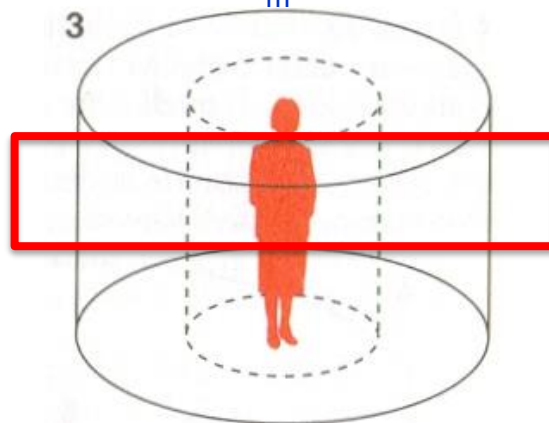
Distanza di fuga
0-15 cm



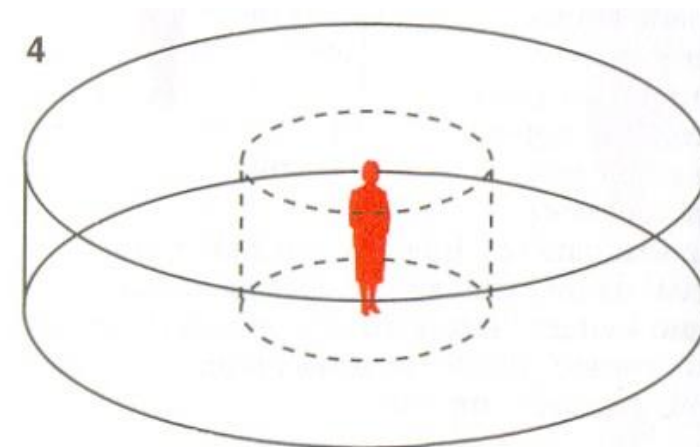
Distanza critica
15-45 cm



Distanza personale 0,5 – 1,2 m



Distanza sociale 1,2 – 3,6 m





... Domande ...





**Grazie per
L'attenzione**



71° Nucleo Volontariato e Protezione Civile Associazione Nazionale Carabinieri Sezione di Brugherio – “Virgo Fidelis”

Via San Giovanni Bosco, 29
20861 Brugherio (MB)
e-mail: info@anc-brugherio.it
Web: www.anc-brugherio.it



www.anc-brugherio.it
www.anc-formazione.it
www.anc-beniculturali.ir